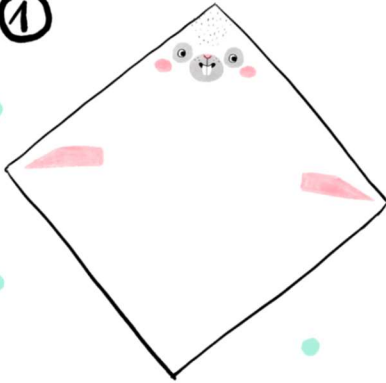



@ anne.beck.illustration

# ORIGAMI - HÄSCHEN ANLEITUNG

①



②



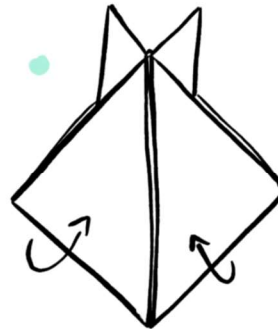
• PAPIER ZUM DREIECK FALTEN

③




• PAPIER UMDREHEN UND UNTEN ÖHRCHEN UMBIEGEN

④



• ECKEN NACH OBEN FALTEN

⑤



• KLEINES DREIECK NACH HINTEN BIEGEN

⑥



• HÄSCHEN WIEDER UMDREHEN, AM OBERKOPF KLEINES DREIECK NACH HINTEN FALTEN